

# AG Tourismus

Forsthaus Annweiler, 23.03.2022



EUROPÄISCHE UNION

Europäischer Landwirtschaftsfonds für die Entwicklung des ländlichen Raums: Hier investiert Europa in die ländlichen Gebiete.


Das Regionalmanagement wird im Rahmen des Entwicklungsprogramms EULLE unter Beteiligung der Europäischen Union und des Landes Rheinland-Pfalz, vertreten durch das Ministerium für Wirtschaft, Verkehr, Landwirtschaft und Weinbau Rheinland-Pfalz gefördert.





# Agenda

- 1) „Regionalforum“ - Themenfindung
- 2) Erarbeitung gemeinsamer Handlungsbedarfe und potenzieller Projektideen



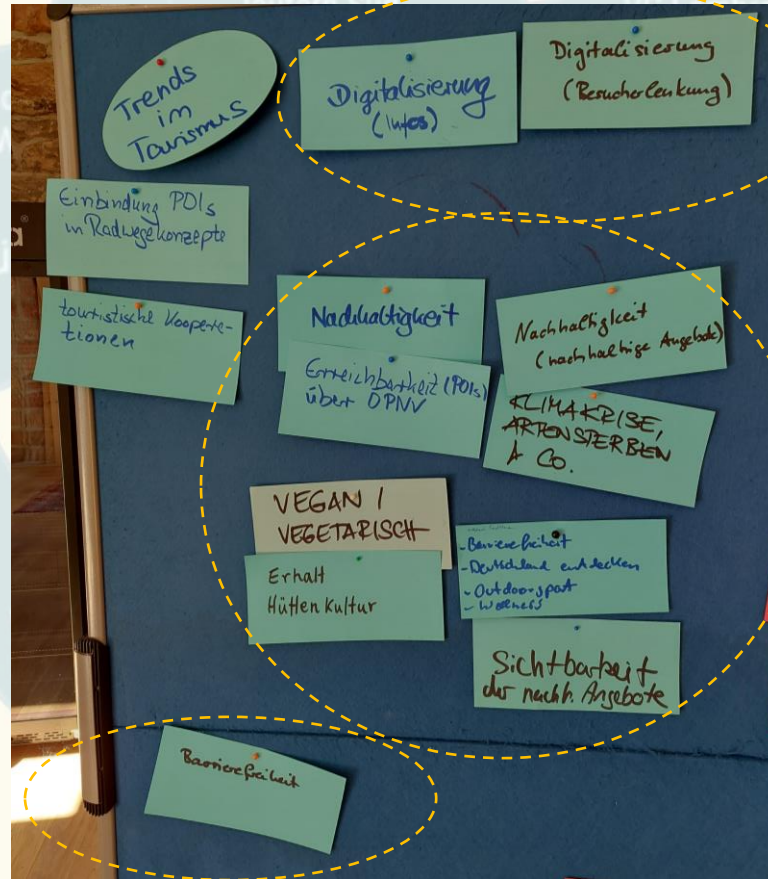
# *Brunch at Forsthaus Annweiler*

- Welche touristischen Entwicklungstrends sehen Sie im besonderen Maße relevant?
- Was beschäftigt Sie derzeit in Ihrem touristischen Wirken?





# Touristische Entwicklungstrends




Digitalisierung

Nachhaltigkeit

Barrierefreiheit

# „Was beschäftigt Sie derzeit in Ihrem touristischen Wirken?“



Kommunikation/  
Erreichbarkeit


Touristische  
Angebote

Touristische  
Infrastruktur

Monitoring/  
Besucherlenkung

Handwritten notes on the corkboard:

- Top Left:** Kommunikation TO ↔ Gast
- Top Right:** "Was mich beschäftigt?"
- Middle Left:** Kommunikation ÖPNV, Runder Tisch "Achtung du...", #UTFBASSE
- Middle Right:** Fachkräftemangel
- Bottom Left:** Aufgaben TO/IT (MTB, Wanderparkplätze, ...)
- Bottom Center:** KONKURRENZ ZU ILLEGALEN ANGEBOTEN
- Bottom Right:** Evaluation Wanderwege Konzept, Radtourismus (Bikestrukturen) - lokale Merkmale, Neukonzeption des Wanderwegenetzes im Pfälzerwald, Barrierefreie Naturerlebnispfad am Eisweg
- Bottom Left (Bottom):** ANPASSUNG DES MTB-ANGEBOTES, Angebote für Jugendliche im tourist. Bereich
- Bottom Center (Bottom):** Kulturelle Wachen mit geschulten Partnern, Entwicklung + Vermittlung -> Besucher Erlebnisangebote zum Bioparkumwand. Waldpark -> Biopark erleben
- Bottom Right (Bottom):** MONITORING Besucherlenkungs-Konzept (Qualität steht Quantität)



# Thema Regionalforum

- *Nachhaltigkeit*
- **Potenzielle Ausgestaltung**
  - Sichtbarkeit der bereits bestehenden nachhaltigen Angebote
  - Nachhaltigkeit im Tourismus (Standards, Produktentwicklung, Sensibilisierung, etc.)
- **Veranstaltungsort**
  - ?Biosphärenhaus?

# >>> Weiteres Vorgehen

- Nächstes Treffen Ende April/ Anfang Mai im Biosphärenhaus
- Agenda
  - Ausgestaltung Regionalforum
  - Diskussion und Bearbeitung gemeinsamer Handlungsbedarfe und Projektideen

# Vielen Dank für Ihre Aufmerksamkeit!



**Isabelle Schmidholz**

entra Regionalentwicklung GmbH  
Villa Scheurer  
Falkensteiner Weg 3  
67722 Winnweiler

Tel.: 06302/9239-14

E-Mail: [isabelle.schmidholz@entra.de](mailto:isabelle.schmidholz@entra.de)



EUROPÄISCHE UNION

Europäischer Landwirtschaftsfonds für die Entwicklung des ländlichen Raums: Hier investiert Europa in die ländlichen Gebiete.

Das Regionalmanagement wird im Rahmen des Entwicklungsprogramms EULLE unter Beteiligung der Europäischen Union und des Landes Rheinland-Pfalz, vertreten durch das Ministerium für Wirtschaft, Verkehr, Landwirtschaft und Weinbau Rheinland-Pfalz gefördert.

